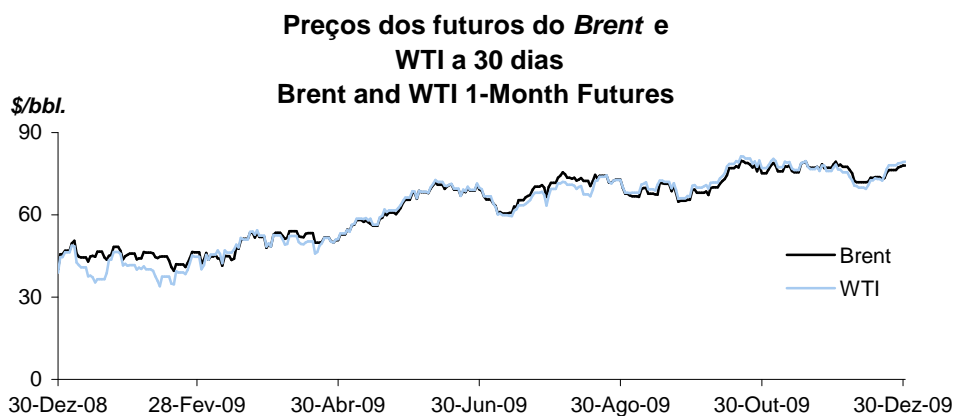


Crude - Cotações Internacionais / International Prices

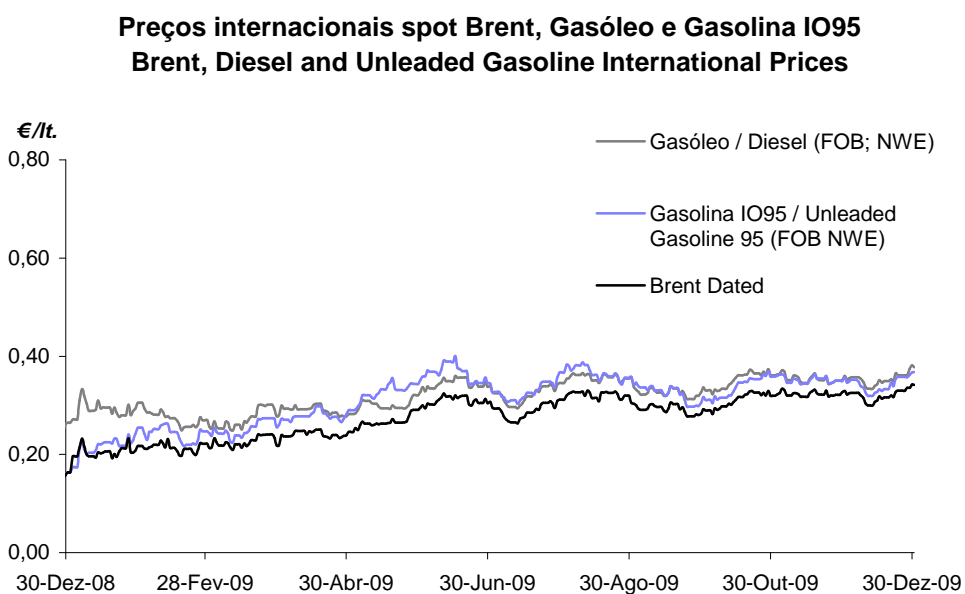
O mês de Dezembro de 2009 foi caracterizado por uma diminuição no preço dos futuros do Brent a 1 mês. O preço médio mensal foi de 75,16 USD/barril, o que representa uma redução de 2,6% face ao preço médio do mês anterior e um aumento de 36,3% face ao mês homólogo do ano passado.



Fonte / Source: Reuters.

Gasolina e Gasóleo - Preços Internacionais / Gasoline and Diesel - International Prices

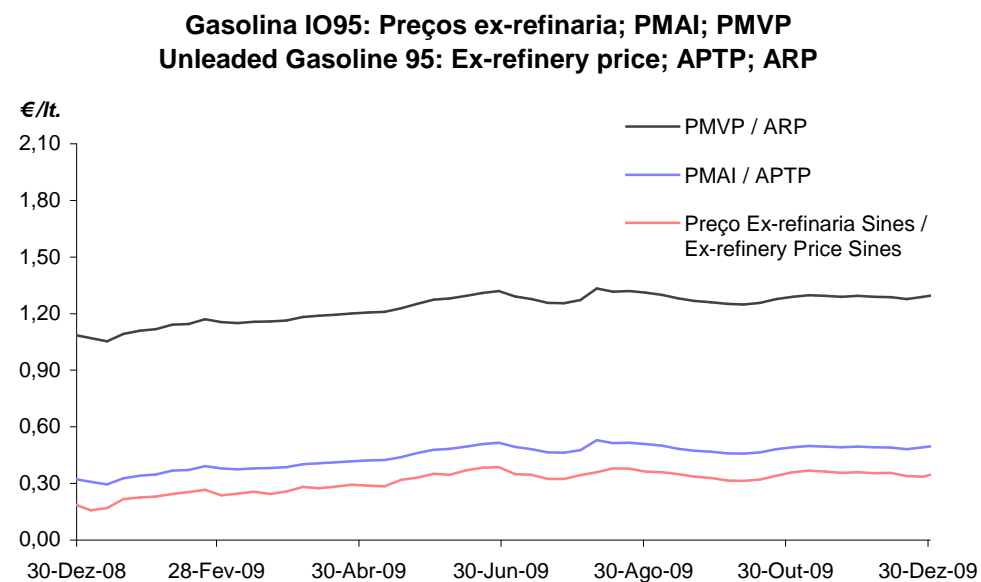
Durante o mês de Dezembro o preço internacional da gasolina IO95 à saída das refinarias europeias de referência (NWE) foi de 0,344 EUR/lt., o que representa uma redução de 2,4% face ao preço médio do mês anterior e um aumento de 37,4% face ao mês homólogo do ano passado. Relativamente ao gasóleo rodoviário o preço internacional à saída das refinarias europeias de referência (NWE) foi de 0,354 EUR/lt., o que representa uma redução de 0,1% face ao preço médio do mês anterior, e uma redução de 10,4% face ao mês homólogo do ano passado.



Fonte / Source: Análise da AdC com base em dados do BCE, e Platts.

Gasolina IO95 - Preços Nacionais / Unleaded Gasoline 95 - Domestic Prices

O PMAI nacional da gasolina IO95 diminuiu durante o mês de Dezembro em coerência com a evolução dos preços ex-refinaria em Sines deste combustível. Nesse mês, o PMAI da gasolina IO95 foi de 0,489 Eur/lt., o que representa uma redução de 1,1% face ao do mês anterior e um aumento de 8,4% face ao do mês homólogo do ano passado. Durante o mês de Dezembro, o PMVP nacional da gasolina IO95 foi de 1,286 Eur/lt., o que representa uma redução de 0,5% face ao PMVP do mês anterior e um aumento de 3,6% face ao do mês homólogo do ano passado.

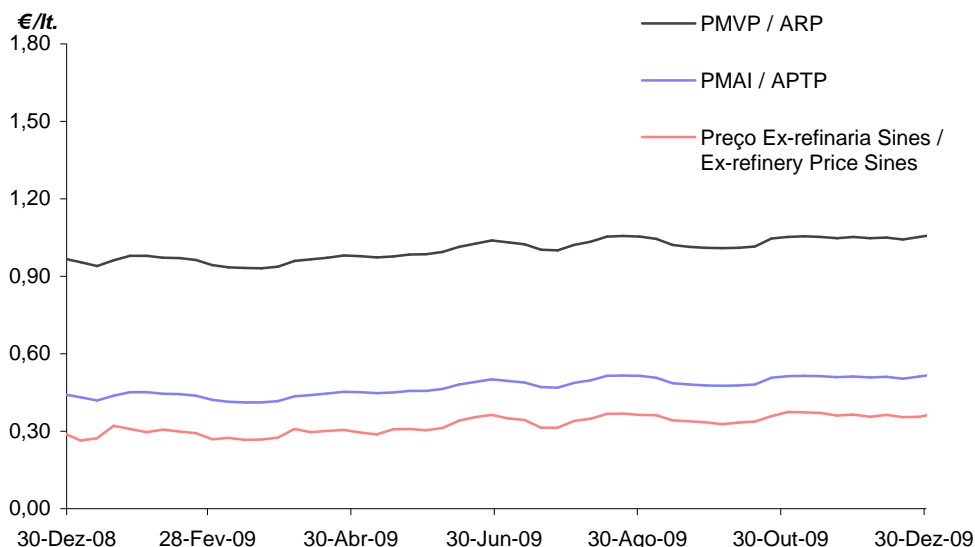


Fonte / Source: Comissão Europeia; Platts; Galp.

**Gasóleo Rodoviário - Preços Nacionais / Diesel - Domestic Prices**

O PMAI nacional do gasóleo rodoviário foi caracterizado por uma diminuição durante o mês de Dezembro consistente com a evolução dos preços ex-refinaria deste combustível em Sines. Nesse mês, o PMAI do gasóleo rodoviário foi de 0,509 Eur/litro, o que representa uma redução de 0,7% face ao PMAI do mês anterior e uma redução de 13,5% face ao do mês homólogo do ano passado. Durante o mês de Dezembro, o PMVP nacional do gasóleo rodoviário foi de 1,048 Eur/litro, o que representa uma redução de 0,4% face ao PMVP do mês anterior e uma redução de 8,3% face ao do mês homólogo do ano passado.

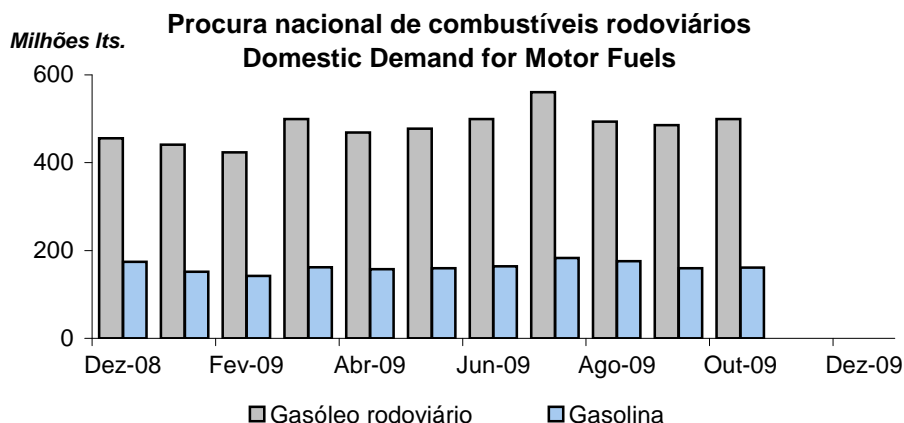
**Gasóleo rodoviário: Preços ex-refinaria; PMAI; PMVP**  
**Diesel: Ex-refinery price; APTP; ARP**



Fonte / Source: Comissão Europeia; Platts; Galp.

**Procura Nacional de Combustíveis Rodoviários / Domestic Demand for Motor Fuels**

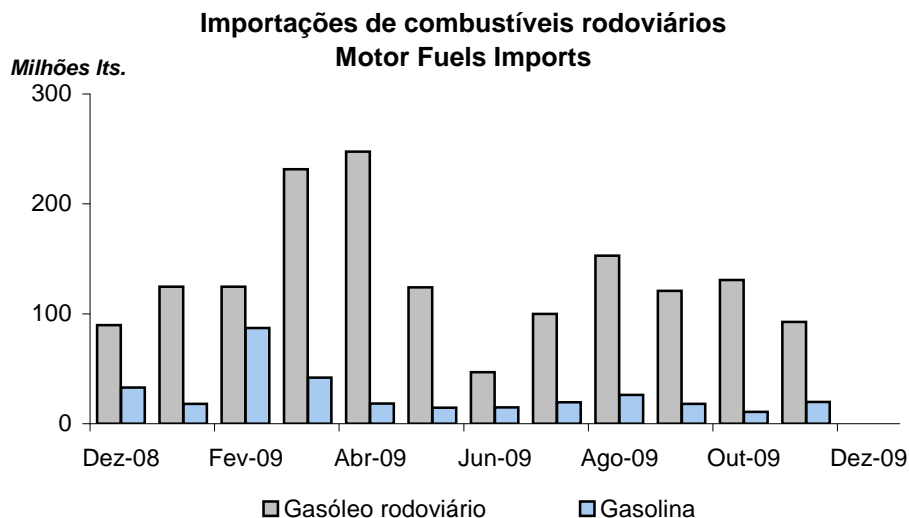
No último mês com dados disponíveis (Outubro), a procura nacional de gasolinas aumentou 0,3% e a de gasóleo rodoviário aumentou 1,1%, face ao mês homólogo do ano anterior. Quando comparada com a procura verificada no mês anterior, a variação foi de 0,8% para a gasolina e de 2,8% para o gasóleo rodoviário.



Fonte / Source: DGEG.

**Importações de Gasolina e Gasóleo / Motor Fuels Imports**

No mês de Novembro (último com dados disponíveis), a importação de gasolinas diminuiu 10,6% e a de gasóleos rodoviários diminuiu 26,4%, face ao mês homólogo do ano anterior. Quando comparada com a procura verificada no mês anterior, a variação foi de 82,7% para as gasolinas e de -29,1% para os gasóleos.



Fonte / Source: Empresas.

# BOLETIM MENSAL 1-2010 / Monthly Bulletin 1-2010

## ESTATÍSTICAS DE COMBUSTÍVEIS LÍQUIDOS / Liquid Fuel Statistics

JANEIRO 2010/ January 2010

### Anexo Estatístico / Statistical Annex

| Unidade      | \$/bbl               | €/bbl                | €/lt.                          | €/lt.             | €/lt.                | €/lt.   | €/lt.                | €/lt.   |
|--------------|----------------------|----------------------|--------------------------------|-------------------|----------------------|---------|----------------------|---------|
|              | Preço futuros - 1Mês | Preço futuros - 1Mês | Preço Spot                     | Preço Spot        | PMAI                 | PMAI    | PMVP                 | PMVP    |
|              | Brent                | Brent                | Gasolina IO95 (FOB NWE)        | Gasóleo (FOB NWE) | Gasolina IO95        | Gasóleo | Gasolina IO95        | Gasóleo |
| Dezembro 08  | 55,14                | 43,32                | 0,250                          | 0,395             | 0,451                | 0,588   | 1,241                | 1,143   |
| Janeiro 09   | 45,93                | 34,59                | 0,216                          | 0,292             | 0,318                | 0,435   | 1,081                | 0,959   |
| Fevereiro 09 | 44,13                | 34,55                | 0,241                          | 0,273             | 0,370                | 0,445   | 1,144                | 0,971   |
| Março 09     | 47,57                | 36,41                | 0,251                          | 0,272             | 0,381                | 0,415   | 1,157                | 0,936   |
| Abril 09     | 51,95                | 39,32                | 0,278                          | 0,290             | 0,410                | 0,444   | 1,191                | 0,970   |
| Mai 09       | 58,61                | 42,94                | 0,325                          | 0,299             | 0,437                | 0,451   | 1,224                | 0,978   |
| Junho 09     | 69,29                | 49,41                | 0,366                          | 0,344             | 0,497                | 0,479   | 1,295                | 1,012   |
| Julho 09     | 65,68                | 46,63                | 0,328                          | 0,321             | 0,476                | 0,481   | 1,270                | 1,015   |
| Agosto 09    | 73,01                | 51,13                | 0,366                          | 0,356             | 0,509                | 0,506   | 1,311                | 1,044   |
| Setembro 09  | 68,04                | 46,73                | 0,324                          | 0,326             | 0,481                | 0,488   | 1,277                | 1,023   |
| Outubro 09   | 73,84                | 49,84                | 0,336                          | 0,351             | 0,466                | 0,486   | 1,259                | 1,020   |
| Novembro 09  | 77,20                | 51,82                | 0,352                          | 0,354             | 0,494                | 0,512   | 1,293                | 1,052   |
| Dezembro 09  | 75,16                | 51,44                | 0,344                          | 0,354             | 0,489                | 0,509   | 1,286                | 1,048   |
|              | Brent                | Brent                | Unleaded Gasoline 95 (FOB NWE) | Diesel (FOB NWE)  | Unleaded Gasoline 95 | Diesel  | Unleaded Gasoline 95 | Diesel  |
|              | 1-Month Futures      | 1-Month Futures      | Spot Price                     | Spot Price        | APTP                 | APTP    | ARP                  | ARP     |

Fonte / Source:

Reuters

Platts

CE

CE

Nota: As cotações Platts, PMAI e PMVP correspondem à especificação 50ppm até Dezembro de 2008 e à especificação 10ppm a partir desse mês.  
 Note: Platts, APTP and ARP specifications are 50ppm until December 2008 and 10ppm thereafter.

|              | Procura nacional de combustíveis rodoviários  |         | Importações de combustíveis rodoviários |         |
|--------------|---|---------|---|---------|
|              | Gasolina IO95                                 | Gasóleo | Gasolina IO95                           | Gasóleo |
| Dezembro 08  | 157   | 454     | 22                                      | 126     |
| Janeiro 09   | 152   | 441     | 18                                      | 125     |
| Fevereiro 09 | 142   | 423     | 87                                      | 125     |
| Março 09     | 162   | 500     | 42                                      | 232     |
| Abril 09     | 157   | 469     | 18                                      | 248     |
| Mai 09       | 160   | 478     | 15                                      | 124     |
| Junho 09     | 164   | 499     | 15                                      | 47      |
| Julho 09     | 183   | 561     | 20                                      | 100     |
| Agosto 09    | 176   | 494     | 26                                      | 153     |
| Setembro 09  | 160   | 486     | 18                                      | 121     |
| Outubro 09   | 161   | 499     | 11                                      | 131     |
| Novembro 09  | n.d.  | n.d.    | 20                                      | 93      |
| Dezembro 09  | n.d.  | n.d.    | n.d.                                    | n.d.    |
|              | Gasoline                                      | Diesel  | Gasoline                                | Diesel  |
|              | Domestic Demand for Motor Fuels (Thousand m3) |         | Motor Fuels Imports (Thousand m3)       |         |

Fonte / Source:

DGEG

Empresas

Nota: Neste quadro as categorias gasolina e gasóleo incluem as várias especificações para uso automóvel.  
 Note: All gasoline and diesel categories were included in the table.

## Glossário / Glossary

APTP - Average pre-tax price (Mainland)

ARP - Average (after tax) retail price (Mainland)

Brent - Crude de referência - Europa

PMAI - Preço médio antes de imposto em Portugal Continental

PMVP - Preço médio depois de imposto em Portugal Continental

WTI - West Texas Intermediate crude oil - Crude de referência - EUA

## Contactos / Contacts

Autoridade da Concorrência

Avenida de Berna, 19

1050-037 Lisboa

Tel: + 351 21 790 20 00

Fax: +351 21 790 20 96

[www.concorrencia.pt](http://www.concorrencia.pt)

## Disclaimer

A missão da Autoridade da Concorrência, tal como definida no artigo 1.º dos seus Estatutos, aprovados pelo Decreto Lei n.º 10/2003, de 18 de Janeiro, é a de assegurar o respeito pelas regras de concorrência, tendo em vista o funcionamento eficiente dos mercados, a repartição eficaz dos recursos e os interesses dos consumidores. A AdC, no cumprimento da sua missão e no exercício dos seus poderes de supervisão, procede a um acompanhamento sistemático dos mercados de combustíveis líquidos e gasosos (gás de garrafa) através da publicação de uma Newsletter trimestral e do presente Boletim Estatístico mensal. A presente publicação é difundida a título meramente informativo.