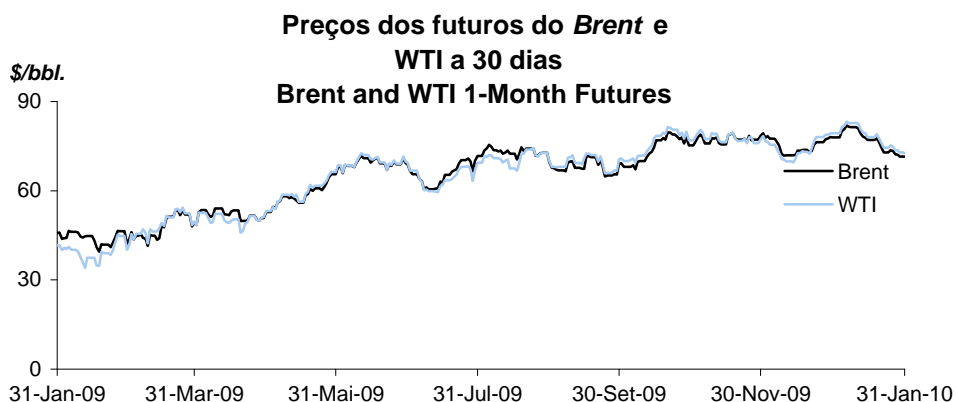


Crude - Cotações Internacionais / International Prices

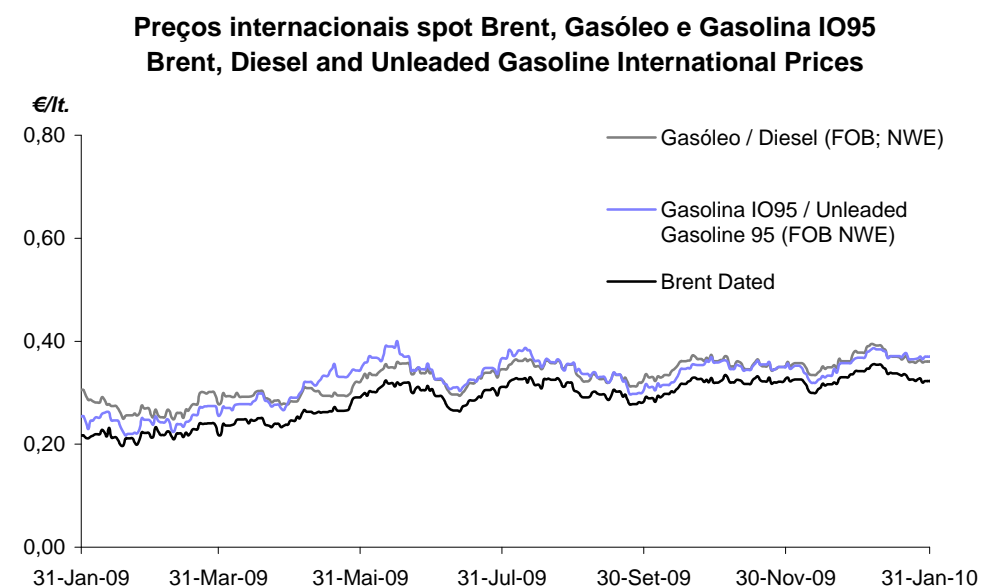
O mês de Janeiro de 2010 foi caracterizado por um aumento no preço dos futuros do Brent a 1 mês. O preço médio mensal foi de 76,76 USD/barril, o que representa um aumento de 2,1% face ao preço médio do mês anterior e um aumento de 67,1% face ao mês homólogo do ano passado.



Fonte / Source: Reuters.

Gasolina e Gasóleo - Preços Internacionais / Gasoline and Diesel - International Prices

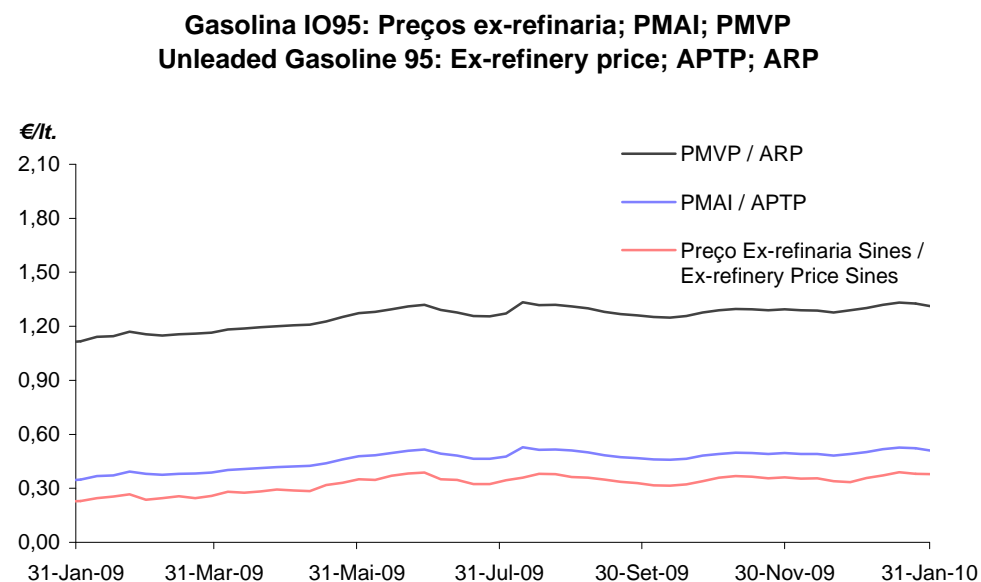
Durante o mês de Janeiro o preço internacional da gasolina IO95 à saída das refinarias europeias de referência (NWE) foi de 0,373 EUR/lt., o que representa um aumento de 8,5% face ao preço médio do mês anterior e um aumento de 72,7% face ao mês homólogo do ano passado. Relativamente ao gasóleo rodoviário o preço internacional à saída das refinarias europeias de referência (NWE) foi, também, de 0,373 EUR/lt., o que representa um aumento de 5,5% face ao preço médio do mês anterior, e um aumento de 28% face ao mês homólogo do ano passado.



Fonte / Source: Análise da AdC com base em dados do BCE, e Platts.

Gasolina IO95 - Preços Nacionais / Unleaded Gasoline 95 - Domestic Prices

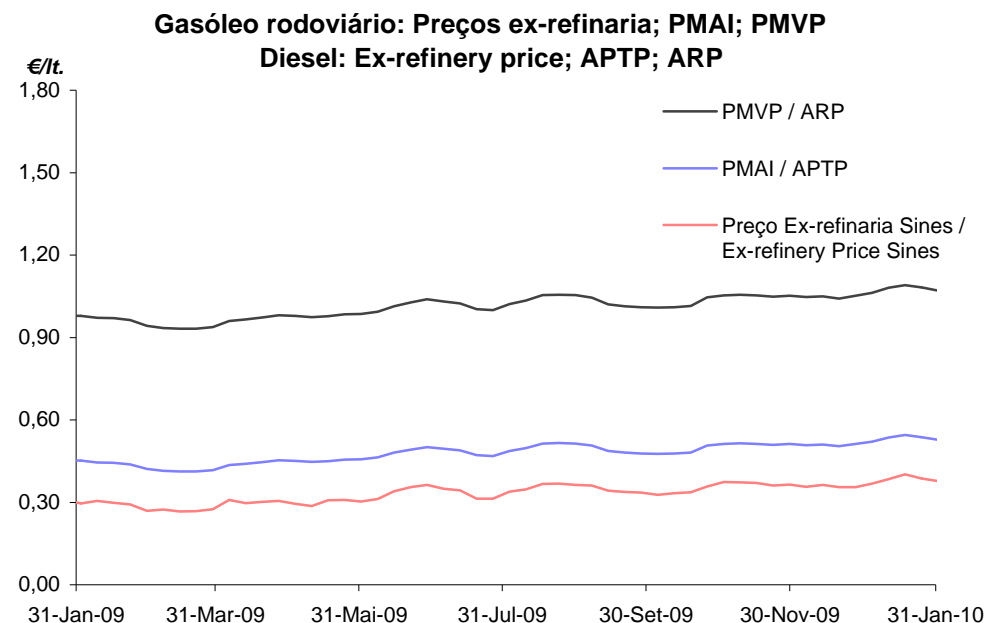
O PMAI nacional da gasolina IO95 aumentou durante o mês de Janeiro em coerência com a evolução dos preços ex-refinaria em Sines deste combustível. Nesse mês, o PMAI da gasolina IO95 foi de 0,517 Eur/lt., o que representa um aumento de 5,8% face ao do mês anterior e um aumento de 62,1% face ao do mês homólogo do ano passado. Durante o mês de Janeiro, o PMVP nacional da gasolina IO95 foi de 1,32 Eur/lt., o que representa um aumento de 2,6% face ao PMVP do mês anterior e um aumento de 22% face ao do mês homólogo do ano passado.



Fonte / Source: CE; Platts; Galp.

Gasóleo Rodoviário - Preços Nacionais / Diesel - Domestic Prices

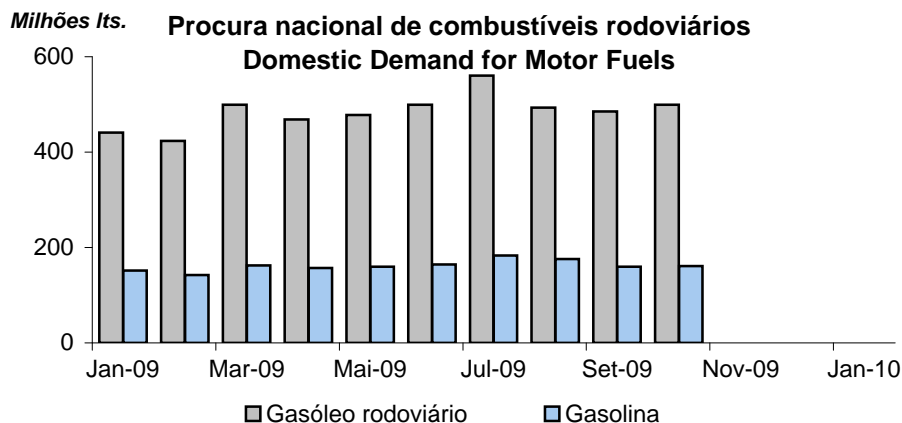
O PMAI nacional do gasóleo rodoviário foi caracterizado por um aumento durante o mês de Janeiro consistente com a evolução dos preços ex-refinaria deste combustível em Sines. Nesse mês, o PMAI do gasóleo rodoviário foi de 0,535 Eur/litro, o que representa um aumento de 5,1% face ao PMAI do mês anterior e um aumento de 23,1% face ao do mês homólogo do ano passado. Durante o mês de Janeiro, o PMVP nacional do gasóleo rodoviário foi de 1,079 Eur/litro, o que representa um aumento de 3% face ao PMVP do mês anterior e um aumento de 12,6% face ao do mês homólogo do ano passado.



Fonte / Source: CE; Platts; Galp.

Procura Nacional de Combustíveis Rodoviários / Domestic Demand for Motor Fuels

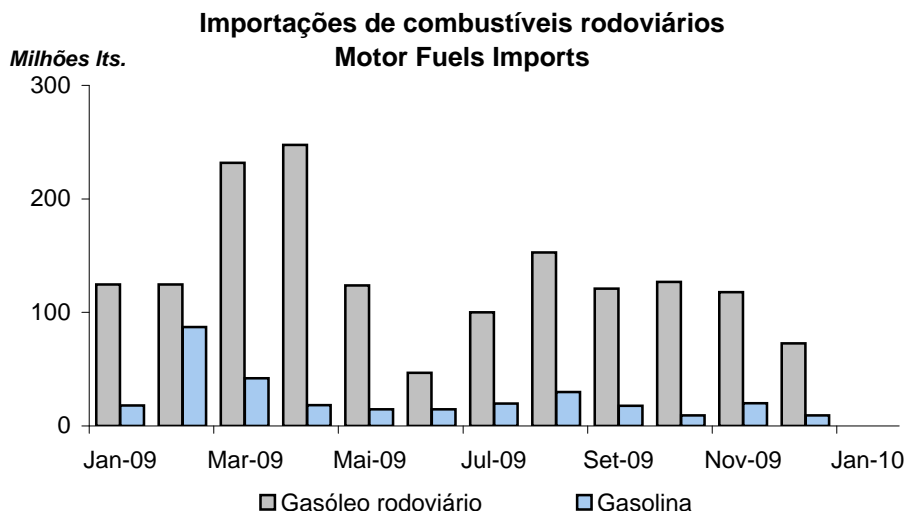
No último mês com dados disponíveis (Outubro), a procura nacional de gasolinas aumentou 0,25% e a de gasóleo rodoviário 1,1%, face ao mês homólogo do ano anterior. Quando comparada com a procura verificada no mês anterior, a variação foi de +0,78% para a gasolina e de +2,8% para o gasóleo rodoviário.



Fonte / Source: DGEG.

Importações de Gasolina e Gasóleo / Motor Fuels Imports

No mês de Dezembro (último com dados disponíveis), a importação de gasolinas diminuiu 71,7% e a de gasóleos rodoviários diminuiu 18,9%, face ao mês homólogo do ano anterior. Quando comparada com a procura verificada no mês anterior, a variação foi de -53,5% para as gasolinas e de -38,4% para os gasóleos.



Fonte / Source: Empresas.

Anexo Estatístico / Statistical Annex

Unidade	\$/bbl	€/bbl	€/lt.	€/lt.	€/lt.	€/lt.	€/lt.	€/lt.
	Preço futuros - 1Mês	Preço futuros - 1Mês	Preço Spot	Preço Spot	PMAI	PMAI	PMVP	PMVP
	Brent	Brent	Gasolina IO95 (FOB NWE)	Gasóleo (FOB NWE)	Gasolina IO95	Gasóleo	Gasolina IO95	Gasóleo
Janeiro 09	45,93	34,59	0,216	0,292	0,319	0,434	1,082	0,959
Fevereiro 09	44,13	34,55	0,241	0,273	0,370	0,445	1,144	0,971
Março 09	47,57	36,41	0,251	0,272	0,381	0,415	1,157	0,936
Abril 09	51,95	39,32	0,278	0,290	0,410	0,444	1,191	0,970
Mai 09	58,61	42,94	0,325	0,299	0,437	0,451	1,224	0,978
Junho 09	69,29	49,41	0,366	0,344	0,497	0,479	1,295	1,012
Julho 09	65,68	46,63	0,328	0,321	0,476	0,481	1,270	1,015
Agosto 09	73,01	51,13	0,366	0,356	0,509	0,506	1,311	1,044
Setembro 09	68,04	46,73	0,324	0,326	0,481	0,488	1,277	1,023
Outubro 09	73,84	49,84	0,336	0,351	0,466	0,486	1,259	1,020
Novembro 09	77,20	51,82	0,352	0,354	0,494	0,512	1,293	1,052
Dezembro 09	75,16	51,44	0,344	0,354	0,489	0,509	1,286	1,048
Janeiro 10	76,76	53,80	0,373	0,373	0,517	0,535	1,320	1,079
	Brent	Brent	Unleaded Gasoline 95 (FOB NWE)	Diesel (FOB NWE)	Unleaded Gasoline 95	Diesel	Unleaded Gasoline 95	Diesel
	1-Month Futures	1-Month Futures	Spot Price	Spot Price	APTP	APTP	ARP	ARP

Fonte / Source:

Reuters

Platts

CE

CE

	Procura nacional de combustíveis rodoviários		Importações de combustíveis rodoviários	
	Gasolina IO95	Gasóleo	Gasolina IO95	Gasóleo
Janeiro 09	152	441	18	125
Fevereiro 09	142	423	87	125
Março 09	162	500	42	232
Abril 09	157	469	18	248
Mai 09	160	478	15	124
Junho 09	164	499	15	47
Julho 09	183	561	20	100
Agosto 09	176	494	30	153
Setembro 09	160	486	18	121
Outubro 09	161	499	9	127
Novembro 09	n.d.	n.d.	20	118
Dezembro 09	n.d.	n.d.	9	73
Janeiro 10	n.d.	n.d.	n.d.	n.d.
	Gasoline	Diesel	Gasoline	Diesel
	Domestic Demand for Motor Fuels (Thousand m3)		Motor Fuels Imports (Thousand m3)	

Fonte / Source:

DGEG

Empresas

Nota: Neste quadro as categorias gasolina e gasóleo incluem as várias especificações para uso automóvel.

Note: All gasoline and diesel categories were included in the table.

Glossário / Glossary

APTP - Average pre-tax price (Mainland)

ARP - Average (after tax) retail price (Mainland)

BCE - Banco Central Europeu / ECB - European Central Bank

Brent - Crude de referência - Europa

CE - Comissão Europeia / EC - European Commission

DGEG - Direcção Geral de Energia e Geologia / Ministry of Economy, General Department of Energy and Geology

PMAI - Preço médio antes de imposto em Portugal Continental

PMVP - Preço médio depois de imposto em Portugal Continental

WTI - West Texas Intermediate crude oil - Crude de referência - EUA

Contactos / Contacts

Autoridade da Concorrência

Avenida de Berna, 19

1050-037 Lisboa

Tel: + 351 21 790 20 00

Fax: +351 21 790 20 96

www.concorrencia.pt

Disclaimer

A missão da Autoridade da Concorrência, tal como definida no artigo 1.º dos seus Estatutos, aprovados pelo Decreto Lei n.º 10/2003, de 18 de Janeiro, é a de assegurar o respeito pelas regras de concorrência, tendo em vista o funcionamento eficiente dos mercados, a repartição eficaz dos recursos e os interesses dos consumidores. A AdC, no cumprimento da sua missão e no exercício dos seus poderes de supervisão, procede a um acompanhamento sistemático dos mercados de combustíveis líquidos e gasosos (gás de garrafa) através da publicação de uma Newsletter trimestral e do presente Boletim Estatístico mensal. A presente publicação é difundida a título meramente informativo.