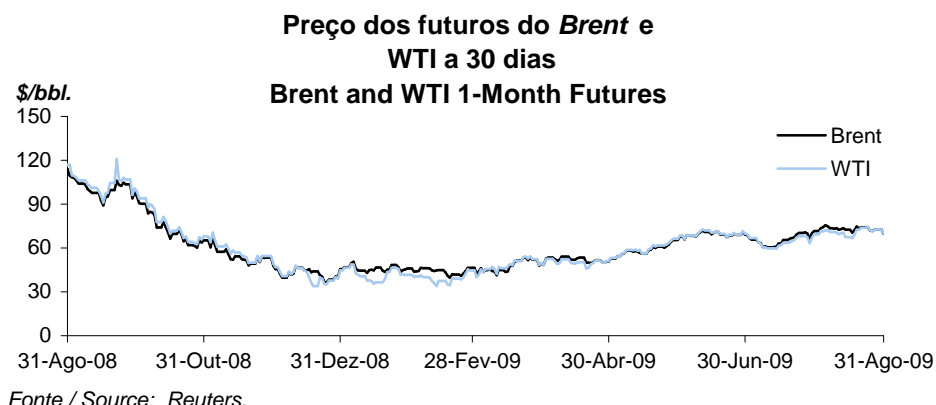


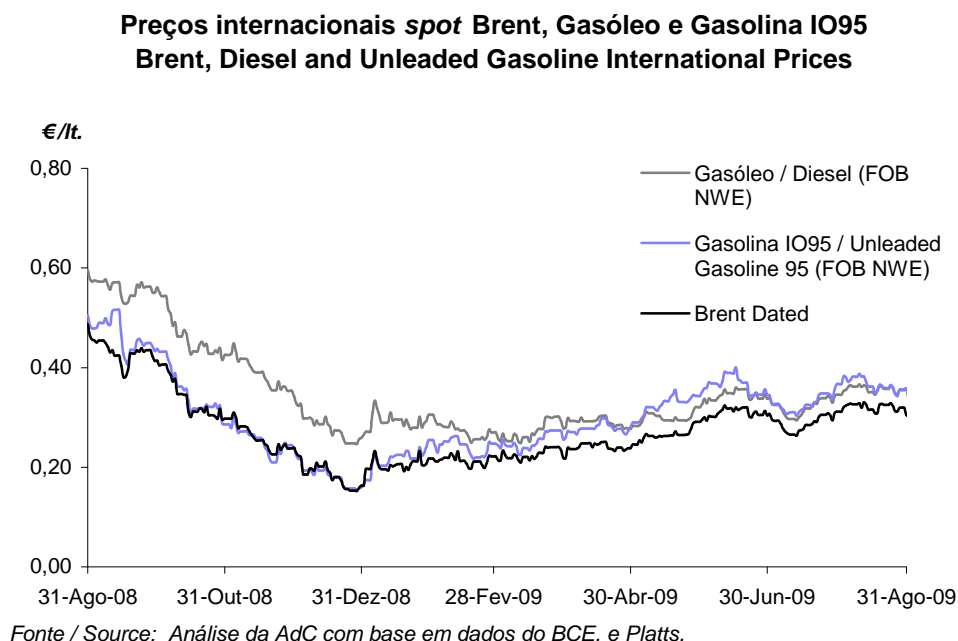
Crude - Cotações Internacionais / International Prices

O mês de Agosto foi caracterizado por um aumento no preço dos futuros do Brent a 1 mês. O preço médio mensal foi de 73,01 USD/barril, o que representa um aumento de 11,2% face ao preço médio do mês anterior e uma redução de 36,7% face ao mês homólogo do ano passado.



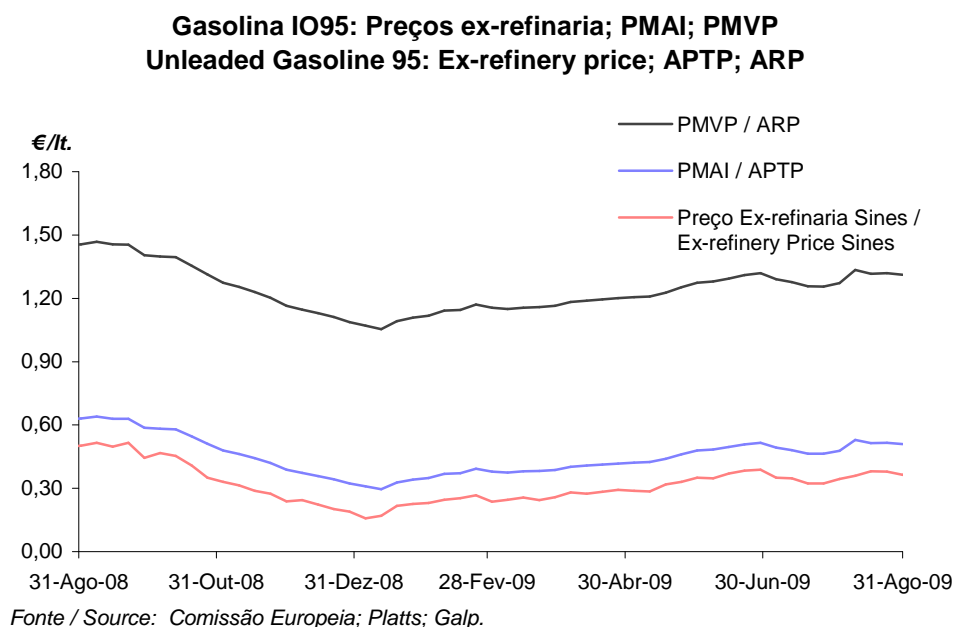
Gasolina e Gasóleo - Preços Internacionais / Gasoline and Diesel - International Prices

Durante o mês de Agosto o preço internacional da gasolina IO95 à saída das refinarias europeias de referência (NWE) foi de 0,366 EUR/lit., o que representa um aumento de 11,5% face ao preço médio do mês anterior e uma redução de 26,3% face ao mês homólogo do ano passado. Relativamente ao gasóleo rodoviário o preço internacional à saída das refinarias europeias de referência (NWE) foi de 0,356 EUR/lit., o que representa um aumento de 10,9% face ao preço médio do mês anterior.



Gasolina IO95 - Preços Nacionais / Unleaded Gasoline 95 - Domestic Prices

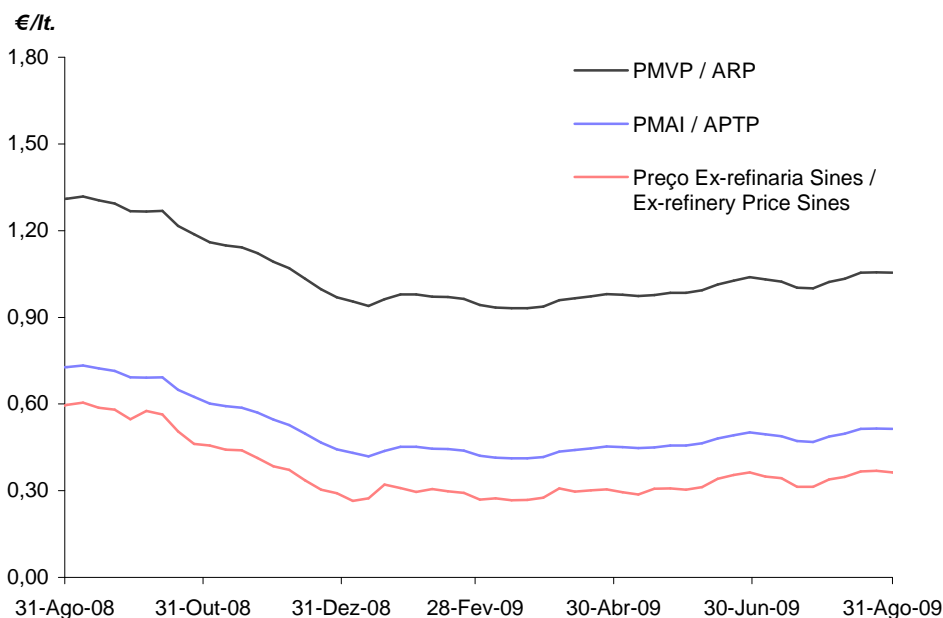
O PMAI nacional da gasolina IO95 aumentou durante o mês de Agosto em coerência com a evolução dos preços ex-refinaria em Sines deste combustível. Nesse mês, o PMAI da gasolina IO95 foi de 0,509 Eur/lit., o que representa um aumento de 7,1% face ao do mês anterior e uma redução de 20% face ao do mês homólogo do ano passado. Durante o mês de Agosto, o PMVP nacional da gasolina IO95 foi de 1,311 Eur/lit., o que representa um aumento de 3,2% face ao PMVP do mês anterior e uma redução de 10,4% face ao do mês homólogo do ano passado.



Gasóleo Rodoviário - Preços Nacionais / Diesel - Domestic Prices

O PMAI nacional do gasóleo rodoviário foi caracterizado por um aumento durante o mês de Agosto consistente com a evolução dos preços ex-refinaria deste combustível em Sines. Nesse mês, o PMAI do gasóleo rodoviário foi de 0,506 Eur/litro, o que representa um aumento de 5,1% face ao PMAI do mês anterior e uma redução de 33,3% face ao do mês homólogo do ano passado. Durante o mês de Agosto, o PMVP nacional do gasóleo rodoviário foi de 1,044 Eur/litro, o que representa um aumento de 2,9% face ao PMVP do mês anterior e uma redução de 22,5% face ao do mês homólogo do ano passado.

Gasóleo rodoviário: Preços ex-refinaria; PMAI; PMVP
Diesel: Ex-refinery price; APTP; ARP

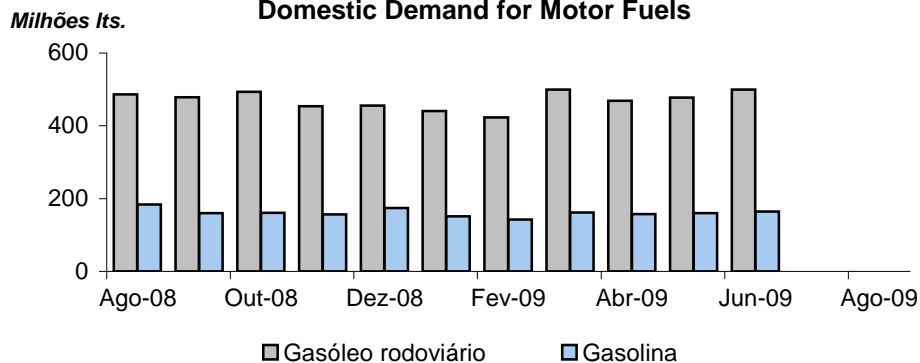


Fonte / Source: Comissão Europeia; Platts; Galp.

Procura Nacional de Combustíveis Rodoviários / Domestic Demand for Motor Fuels

No último mês para o qual existem dados disponíveis (Junho), a procura nacional de gasolinas (dentro e fora da rede) aumentou 6,1% e a de gasóleo rodoviário (dentro e fora da rede) aumentou 12,1%, face ao mês homólogo do ano anterior. Quando comparada com a procura verificada no mês anterior, a variação foi de 2,7% para a gasolina e de 4,5% para o gasóleo rodoviário.

Procura nacional de combustíveis rodoviários
Domestic Demand for Motor Fuels

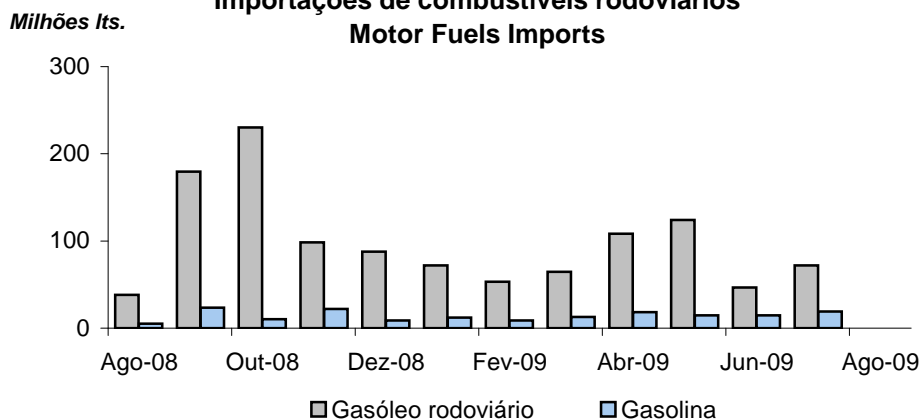


Fonte / Source: DGEG.

Importações de Gasolina e Gasóleo / Motor Fuels Imports

No mês de Julho (último com dados disponíveis), a importação de gasolinas aumentou 252,9% e a de gasóleos rodoviários diminuiu 56%, face ao mês homólogo do ano anterior. Quando comparada com a procura verificada no mês anterior, a variação foi de 28,3% para as gasolinas e de 53,6% para os gasóleos.

Importações de combustíveis rodoviários
Motor Fuels Imports



Fonte / Source: Empresas.

BOLETIM MENSAL 1-2009 / Monthly Bulletin 1-2009
ESTATÍSTICAS DE COMBUSTÍVEIS LÍQUIDOS / Liquid Fuel Statistics
SETEMBRO 2009 / September 2009

Anexo Estatístico / Statistical Annex

Unidade / Unit:	\$/bbl	€/bbl	€/lt.	€/lt.	€/lt.	€/lt.	€/lt.	€/lt.
	Preço futuros - 1Mês	Preço futuros - 1Mês	Preço Spot	Preço Spot	PMAI	PMAI	PMVP	PMVP
	Brent	Brent	Gasolina IO95 (FOB NWE)	Gasóleo (FOB NWE)	Gasolina IO95	Gasóleo	Gasolina IO95	Gasóleo
Dezembro 06	62,43	47,27	0,313	0,356	0,440	0,488	1,212	1,006
Janeiro 07	54,75	42,13	0,282	0,323	0,430	0,468	1,224	1,005
Fevereiro 07	58,95	45,09	0,311	0,343	0,423	0,463	1,217	1,001
Março 07	62,44	47,14	0,354	0,356	0,464	0,481	1,267	1,024
Abril 07	67,75	50,17	0,390	0,376	0,501	0,501	1,312	1,047
Maio 07	67,91	50,28	0,421	0,382	0,544	0,508	1,364	1,056
Junho 07	70,45	52,53	0,411	0,399	0,553	0,519	1,375	1,069
Julho 07	75,92	55,39	0,397	0,407	0,547	0,533	1,367	1,086
Agosto 07	71,32	52,37	0,370	0,401	0,520	0,537	1,334	1,091
Setembro 07	76,81	55,26	0,382	0,428	0,512	0,536	1,325	1,090
Outubro 07	82,61	58,03	0,385	0,439	0,510	0,557	1,322	1,115
Novembro 07	92,46	63,00	0,420	0,502	0,537	0,598	1,356	1,165
Dezembro 07	91,40	62,75	0,412	0,479	0,554	0,630	1,375	1,203
Janeiro 08	92,00	62,50	0,409	0,466	0,563	0,624	1,387	1,197
Fevereiro 08	94,28	63,94	0,425	0,494	0,544	0,610	1,364	1,179
Março 08	102,76	66,29	0,428	0,533	0,569	0,662	1,394	1,243
Abril 08	110,58	70,23	0,456	0,566	0,575	0,681	1,401	1,265
Maio 08	124,64	80,14	0,508	0,655	0,617	0,749	1,452	1,348
Junho 08	134,35	86,36	0,552	0,679	0,657	0,806	1,500	1,417
Julho 08	134,91	85,55	0,527	0,666	0,680	0,818	1,519	1,422
Agosto 08	115,36	77,01	0,491	0,584	0,636	0,758	1,463	1,347
Setembro 08	100,90	70,30	0,466	0,560	0,623	0,718	1,447	1,299
Outubro 08	73,77	55,17	0,353	0,467	0,554	0,664	1,365	1,235
Novembro 08	55,14	43,32	0,254	0,390	0,451	0,588	1,241	1,143
Dezembro 08	42,61	31,66	0,184	0,282	0,357	0,496	1,128	1,033
Janeiro 09	45,93	34,59	0,216	0,292	0,318	0,435	1,081	0,959
Fevereiro 09	44,13	34,55	0,241	0,273	0,370	0,445	1,144	0,971
Março 09	47,57	36,41	0,251	0,272	0,381	0,415	1,157	0,936
Abril 09	51,95	39,32	0,278	0,290	0,410	0,444	1,191	0,970
Maio 09	58,61	42,94	0,325	0,299	0,437	0,451	1,224	0,978
Junho 09	69,29	49,41	0,366	0,344	0,497	0,479	1,295	1,012
Julho 09	65,68	46,63	0,328	0,321	0,476	0,481	1,270	1,015
Agosto 09	73,01	51,13	0,366	0,356	0,509	0,506	1,311	1,044
	Brent	Brent	Unleaded Gasoline 95	Diesel (FOB NWE)	Unleaded Gasoline 95	Diesel	Unleaded Gasoline 95	Diesel
	1-Month Futures	1-Month Futures	Spot Price	Spot Price	APTP	APTP	ARP	ARP

Fonte / Source:

Reuters

Platts

CE

CE

Nota: As cotações Platts, PMAI e PMVP correspondem à especificação 50ppm até Dezembro de 2008 e à especificação 10ppm a partir desse mês.

Note: Platts, APTP and ARP specifications are 50ppm until December 2008 and 10ppm thereafter.

BOLETIM MENSAL 1-2009 / Monthly Bulletin 1-2009
ESTATÍSTICAS DE COMBUSTÍVEIS LÍQUIDOS / Liquid Fuel Statistics
SETEMBRO 2009 / September 2009

Anexo Estatístico / Statistical Annex

	Procura nacional de combustíveis rodoviários (m3)		Importações de combustíveis rodoviários (m3)	
	Gasolina	Gasóleo	Gasolina	Gasóleo
Dezembro 06	195.282	444.078	n.d.	n.d.
Janeiro 07	172.695	461.071	5.071	70.481
Fevereiro 07	158.448	422.135	15.775	31.041
Março 07	180.376	497.650	5.165	36.541
Abril 07	174.224	458.568	12.424	36.275
Maio 07	176.375	506.170	5.487	134.981
Junho 07	171.677	476.027	4.781	41.644
Julho 07	183.935	506.595	15.427	46.306
Agosto 07	204.003	511.923	14.108	75.270
Setembro 07	166.579	468.476	5.310	105.337
Outubro 07	175.838	515.792	11.425	111.063
Novembro 07	162.499	475.654	4.388	11.113
Dezembro 07	178.392	456.170	19.544	112.130
Janeiro 08	160.140	460.314	20.696	38.603
Fevereiro 08	154.048	455.362	4.036	59.414
Março 08	162.703	462.884	4.090	26.986
Abril 08	165.375	490.278	27.950	82.103
Maio 08	165.481	477.567	4.082	37.802
Junho 08	154.768	445.379	8.675	48.790
Julho 08	172.566	513.335	5.368	163.276
Agosto 08	184.310	486.366	5.007	38.329
Setembro 08	159.870	478.556	23.465	179.742
Outubro 08	160.768	493.718	10.195	230.333
Novembro 08	156.803	454.182	22.195	98.245
Dezembro 08	174.444	455.574	8.648	87.594
Janeiro 09	151.669	441.059	12.121	71.984
Fevereiro 09	142.436	423.278	8.942	53.067
Março 09	162.166	499.656	12.951	64.562
Abril 09	157.172	468.609	18.230	108.266
Maio 09	159.878	477.799	14.669	124.083
Junho 09	164.252	499.309	14.768	46.764
Julho 09	n.d.	n.d.	18.943	71.847
Agosto 09	n.d.	n.d.	n.d.	n.d.
	Gasoline	Diesel	Gasoline	Diesel
	Domestic Demand for Motor Fuels (m3)		Motor Fuels Imports (m3)	

Fonte / Source:

DGEG

Empresas

Nota: Neste quadro as categorias gasolina e gasóleo incluem as várias especificações para uso automóvel.

Note: All gasoline and diesel categories were included in the table.

Glossário / Glossary

APTP - Average pre-tax price (Mainland)

ARP - Average (after tax) retail price (Mainland)

Brent - Crude de referência - Europa

PMAl - Preço médio antes de imposto em Portugal Continental

PMVP - Preço médio depois de imposto em Portugal Continental

WTI - West Texas Intermediate crude oil - Crude de referência - EUA

Contactos / Contacts

Avenida de Berna, 19 1050-037 Lisboa Tel: + 351 21 790 20 00

Fax: +351 21 790 20 96

www.concorrencia.pt

Disclaimer

A missão da Autoridade da Concorrência, tal como definida no artigo 1.º dos seus Estatutos, aprovados pelo Decreto Lei n.º 10/2003, de 18 de Janeiro, é a de assegurar o respeito pelas regras de concorrência, tendo em vista o funcionamento eficiente dos mercados, a repartição eficaz dos recursos e os interesses dos consumidores. A AdC, no cumprimento da sua missão e no exercício dos seus poderes de supervisão, procede a um acompanhamento sistemático dos mercados de combustíveis líquidos e gasosos (gás de garrafa) através da publicação de uma Newsletter trimestral e do presente Boletim Estatístico mensal. A presente publicação é difundida a título meramente informativo.