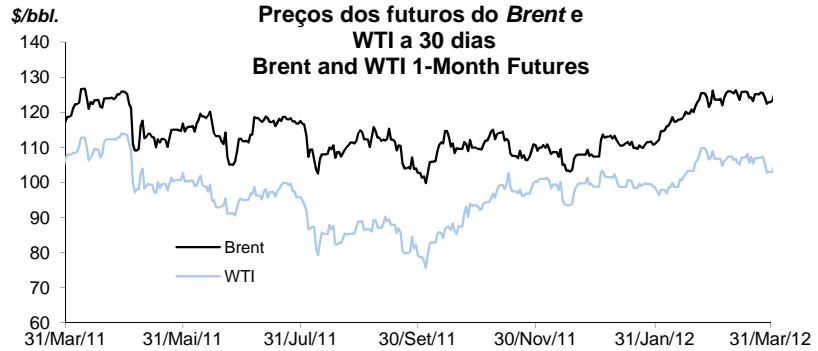


Crude - Cotações Internacionais / International Prices

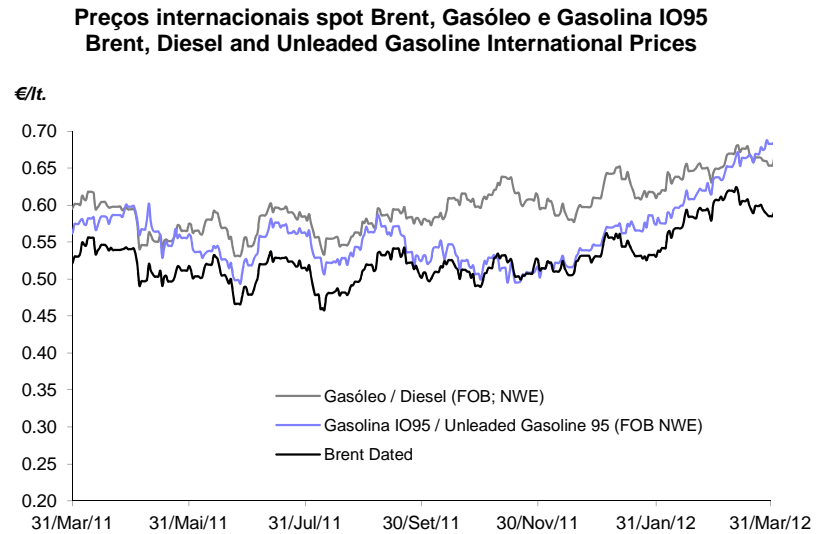
O mês de Março de 2012 foi caracterizado por um aumento no preço dos futuros do Brent a 1 mês. O preço médio mensal foi de 124.63 USD/barril, o que representa um aumento de 4.6% face ao preço médio do mês anterior e um aumento de 8.6% face ao mês homólogo do ano passado.



Fonte / Source: Reuters.

Gasolina e Gasóleo - Preços Internacionais / Gasoline and Diesel - International Prices

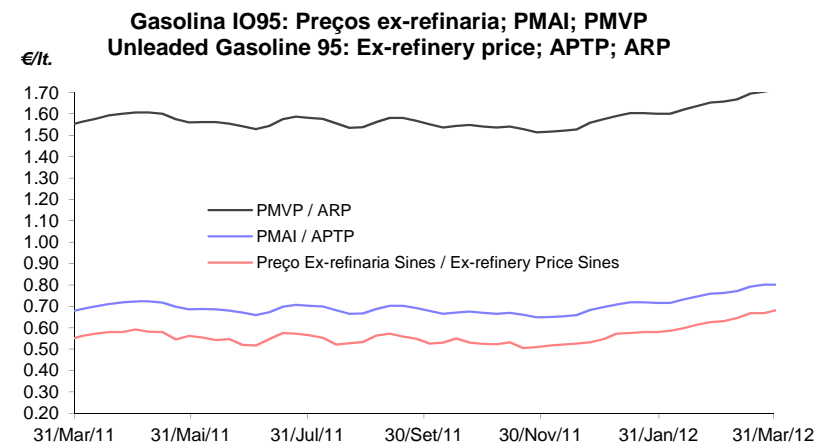
Durante o mês de Março o preço internacional da gasolina IO95 à saída das refinarias europeias de referência (NWE) foi de 0.66 EUR/lit., o que representa um aumento de 9.5% face ao preço médio do mês anterior e um aumento de 23.4% face ao mês homólogo do ano passado. Relativamente ao gasóleo rodoviário o preço internacional à saída das refinarias europeias de referência (NWE) foi de 0.664 EUR/lit., o que representa um aumento de 3.7% face ao preço médio do mês anterior, e um aumento de 11.7% face ao mês homólogo do ano passado.



Fonte / Source: Reuters; Platts.

Gasolina IO95 - Preços Nacionais / Unleaded Gasoline 95 - Domestic Prices

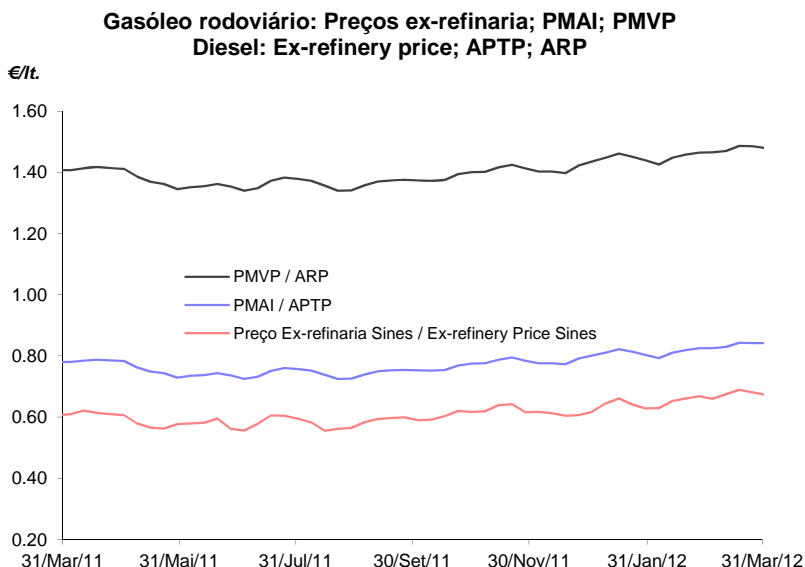
O PMAI nacional da gasolina IO95 aumentou durante o mês de Março no mesmo sentido da evolução dos preços ex-refinaria em Sines deste combustível. Nesse mês, o PMAI da gasolina IO95 foi de 0.782 Eur/lit., o que representa um aumento de 6% face ao do mês anterior e um aumento de 15.5% face ao do mês homólogo do ano passado. Durante o mês de Março, o PMVP nacional da gasolina IO95 foi de 1.681 Eur/lit., o que representa um aumento de 3.3% face ao PMVP do mês anterior e um aumento de 8.5% face ao do mês homólogo do ano passado.



Fonte / Source: CE; Platts; Galp.

Gasóleo Rodoviário - Preços Nacionais / Diesel - Domestic Prices

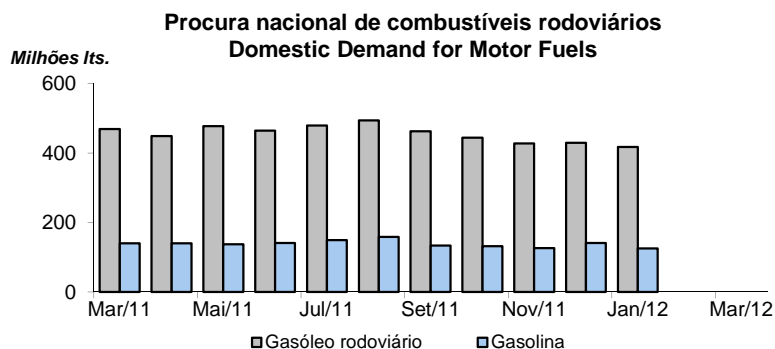
O PMAI nacional do gasóleo rodoviário foi caracterizado por um aumento durante o mês de Março consistente com a evolução dos preços ex-refinaria deste combustível em Sines. Nesse mês, o PMAI do gasóleo rodoviário foi de 0.835 Eur/litro, o que representa um aumento de 2.8% face ao PMAI do mês anterior e um aumento de 7.5% face ao do mês homólogo do ano passado. Durante o mês de Março, o PMVP nacional do gasóleo rodoviário foi de 1.477 Eur/litro, o que representa um aumento de 1.9% face ao PMVP do mês anterior e um aumento de 5.2% face ao do mês homólogo do ano passado.



Fonte / Source: CE; Platts; Galp.

Procura Nacional de Combustíveis Rodoviários / Domestic Demand for Motor Fuels

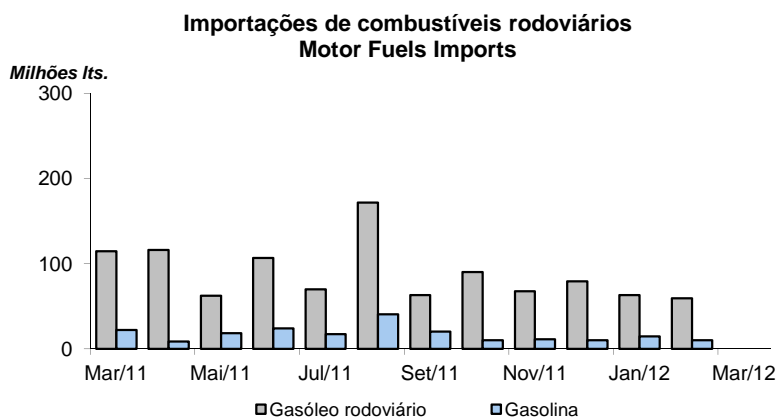
No último mês com dados disponíveis (Janeiro), a procura nacional de gasolinas diminuiu 4.4% e a de gasóleo rodoviário diminuiu 2.9%, face ao mês homólogo do ano anterior. Quando comparada com a procura verificada no mês anterior, a variação foi de -11.1% para a gasolina e de -2.8% para o gasóleo rodoviário.



Fonte / Source: DGEG.

Importações de Gasolina e Gasóleo / Motor Fuels Imports

No mês de Fevereiro (último com dados disponíveis), a importação de gasolinas diminuiu 69.1% e a de gasóleos rodoviários diminuiu 80.1%, face ao mês homólogo do ano anterior. Quando comparada com a procura verificada no mês anterior, a variação foi de -30.5% para as gasolinas e de -5.6% para os gasóleos.



Fonte / Source: Empresas.

Anexo Estatístico / Statistical Annex

| Unidade | \$/bbl | €/bbl | €/lt. | €/lt. | €/lt. | €/lt. | €/lt. | €/lt. |
|---------|--------------------|--------------------|--------------------------------|-------------------|----------------------|---------|----------------------|---------|
| | Preço futuros 1Mês | Preço futuros 1Mês | Preço Spot | Preço Spot | PMAI | PMAI | PMVP | PMVP |
| | Brent | Brent | Gasolina IO95 (FOB NWE) | Gasóleo (FOB NWE) | Gasolina IO95 | Gasóleo | Gasolina IO95 | Gasóleo |
| Mar/11 | 114.75 | 81.83 | 0.535 | 0.594 | 0.677 | 0.777 | 1.550 | 1.404 |
| Abr/11 | 123.26 | 85.29 | 0.583 | 0.602 | 0.704 | 0.784 | 1.583 | 1.413 |
| Mai/11 | 114.35 | 79.64 | 0.564 | 0.560 | 0.709 | 0.753 | 1.589 | 1.375 |
| Jun/11 | 113.71 | 79.05 | 0.527 | 0.563 | 0.681 | 0.738 | 1.555 | 1.356 |
| Jul/11 | 116.69 | 81.75 | 0.558 | 0.583 | 0.684 | 0.742 | 1.559 | 1.361 |
| Ago/11 | 109.64 | 76.50 | 0.532 | 0.557 | 0.683 | 0.740 | 1.557 | 1.358 |
| Set/11 | 109.97 | 79.78 | 0.556 | 0.584 | 0.696 | 0.749 | 1.573 | 1.370 |
| Out/11 | 108.61 | 79.23 | 0.529 | 0.596 | 0.672 | 0.760 | 1.544 | 1.384 |
| Nov/11 | 110.44 | 81.46 | 0.513 | 0.618 | 0.661 | 0.785 | 1.530 | 1.414 |
| Dez/11 | 107.67 | 81.65 | 0.527 | 0.595 | 0.661 | 0.779 | 1.531 | 1.407 |
| Jan/12 | 111.14 | 86.14 | 0.569 | 0.627 | 0.712 | 0.810 | 1.594 | 1.447 |
| Fev/12 | 119.17 | 90.10 | 0.602 | 0.640 | 0.738 | 0.812 | 1.627 | 1.449 |
| Mar/12 | 124.63 | 94.40 | 0.660 | 0.664 | 0.782 | 0.835 | 1.681 | 1.477 |
| | Brent | Brent | Unleaded Gasoline 95 (FOB NWE) | Diesel (FOB NWE) | Unleaded Gasoline 95 | Diesel | Unleaded Gasoline 95 | Diesel |
| | 1-Month Futures | 1-Month Futures | Spot Price | Spot Price | APTP | APTP | ARP | ARP |

Fonte / Source:

Reuters

Platts

CE

CE

| | Procura nacional de combustíveis rodoviários | | Importações de combustíveis rodoviários | |
|--------|---|---------|---|---------|
| | Gasolina IO95 | Gasóleo | Gasolina IO95 | Gasóleo |
| Mar/11 | 140 | 469 | 22 | 114 |
| Abr/11 | 140 | 449 | 9 | 116 |
| Mai/11 | 138 | 477 | 18 | 62 |
| Jun/11 | 141 | 465 | 24 | 107 |
| Jul/11 | 149 | 479 | 17 | 70 |
| Ago/11 | 158 | 494 | 40 | 172 |
| Set/11 | 134 | 462 | 20 | 63 |
| Out/11 | 132 | 444 | 10 | 90 |
| Nov/11 | 127 | 428 | 11 | 68 |
| Dez/11 | 142 | 430 | 10 | 79 |
| Jan/12 | 126 | 418 | 15 | 63 |
| Fev/12 | n.d. | n.d. | 10 | 59 |
| Mar/12 | n.d. | n.d. | n.d. | n.d. |
| | Gasoline | Diesel | Gasoline | Diesel |
| | Domestic Demand for Motor Fuels (x1000 m ³) | | Motor Fuels Imports (x1000 m ³) | |

Fonte / Source:

DGEG

Empresas

Nota: Neste quadro as categorias gasolina e gasóleo incluem as várias especificações para uso automóvel.
 Note: All gasoline and diesel categories for motor vehicles were included in the table.

Glossário / Glossary

APTP - Average pre-tax price (Mainland)

ARP - Average (after tax) retail price (Mainland)

BCE - Banco Central Europeu / ECB - European Central Bank

Brent - Crude de referência - Europa

CE - Comissão Europeia / EC - European Commission

DGEG - Direcção Geral de Energia e Geologia / Ministry of Economy, Directorate General of Energy and Geology

n.d. - Não disponível / Not available

PMAI - Preço médio antes de imposto em Portugal Continental

PMVP - Preço médio depois de imposto em Portugal Continental

WTI - West Texas Intermediate crude oil - Crude de referência - EUA

Contactos / Contacts

Avenida de Berna, n.º 19, 1050-037 Lisboa

Tel.: (+351) 21 790 2000 / Fax: (+351) 21 790 2094

www.concorrenca.pt

Disclaimer

A missão da Autoridade da Concorrência, tal como definida no artigo 1.º dos seus Estatutos, aprovados pelo Decreto Lei n.º 10/2003, de 18 de Janeiro, é a de assegurar o respeito pelas regras de concorrência, tendo em vista o funcionamento eficiente dos mercados, a repartição eficaz dos recursos e os interesses dos consumidores. A AdC, no cumprimento da sua missão e no exercício dos seus poderes de supervisão, procede a um acompanhamento sistemático dos mercados de combustíveis líquidos e gasosos (gás de garrafa) através da publicação de uma Newsletter trimestral e do presente Boletim Estatístico mensal. A presente publicação é difundida a título meramente informativo.